

БУХГАЛТЕРСКИЙ БАЛАНС
на 31 декабря 2011 года


Организация
Идентификационный номер
налогоплательщика
Вид экономической деятельности
Организационно-правовая форма/
форма собственности
Единица измерения
Адрес (адрес)

ОАО «ИПП»

Транспортная обработка грузов
Открытое акционерное общество/
смешанная
тыс. руб.
353900, Россия, Краснодарский край,
г. Новороссийск, ул. Магистральная, д.4


		К О Д Ы
Дата (число, месяц, год)	Форма по ОКУД	0710001
		31.12.2011
	по ОКПО	334086
	ИНН	2315000897
	по ОКВЭД	63.11
	по ОКФС	47/34
	по ОКЕИ	384

Наименование показателя	Код	Приме- чание	На 31 декабря 2011 года	На 31 декабря 2010 года	На 31 декабря 2009 года
АКТИВ					
I. ВНЕОБОРОТНЫЕ АКТИВЫ					
Основные средства	1150	4	1 188 442	1 131 517	1 219 101
в том числе:					
Незавершенное строительство	1151		30 958	4 455	4 589
Авансы, выданные на приобретение основных средств и услуг капитального характера	1153	4.2	103 438	170	740
Отложенные налоговые активы	1180	5	1 351	766	2 575
Прочие внеоборотные активы	1190	8	1 578	2 062	1 528
Итого по разделу I	1100		1 191 371	1 134 345	1 223 204
II. ОБОРОТНЫЕ АКТИВЫ					
Запасы	1210	14	6 474	5 240	5 840
Налог на добавленную стоимость по приобретенным ценностям	1220		1 108	19	1 113
Дебиторская задолженность Финансовые вложения (за исключением денежных эквивалентов)	1230	8	34 360	34 829	48 396
Денежные средства и денежные эквиваленты	1250	9	369 442	351 442	1 017 232
Прочие оборотные активы в том числе:	1260		20 318	2 167	998
Налог на добавленную стоимость с авансов на приобретение основных средств и услуг капитального характера	1261		18 619	31	133
Итого по разделу II	1200		483 623	393 697	1 073 579
БАЛАНС	1600		1 674 994	1 528 042	2 296 783
ПАССИВ					
III. КАПИТАЛ И РЕЗЕРВЫ					
Уставный капитал	1310	10	2 060	2 060	2 060
Переоценка внеоборотных активов	1340		8 399	9 413	9 413
Добавочный капитал (без переоценки)	1350		160 618	160 618	160 618
Резервный капитал	1360		103	103	103
Нераспределенная прибыль	1370		1 353 156	1 253 084	1 168 716
Итого по разделу III	1300		1 624 336	1 425 278	1 340 910
IV. ДОЛГОСРОЧНЫЕ ОБЯЗАТЕЛЬСТВА					
Отложенные налоговые обязательства	1420	5	54 522	49 079	44 271
Прочие обязательства	1450		1 012	161	1 148
Итого по разделу IV	1400		55 534	49 240	45 419
V. КРАТКОСРОЧНЫЕ ОБЯЗАТЕЛЬСТВА					
Кредиторская задолженность	1520	12	64 712	18 650	871 161
Доходы будущих периодов	1530		22 682	28 792	31 799
Оценочные обязательства	1540	13	7 730	6 082	7 494
Итого по разделу V	1500		95 124	53 524	910 454
БАЛАНС	1700		1 674 994	1 528 042	2 296 783


Дарма Николай Викторович
Генеральный директор ОАО «ИПП»

27 февраля 2012 года




Полонникова Татьяна Сергеевна
Главный бухгалтер ОАО «ИПП»

**ОТЧЕТ О ПРИБЫЛЯХ И УБЫТКАХ
за 2011 год**


Организация
Идентификационный номер
налогоплательщика
Вид экономической деятельности
Организационно-правовая форма/
форма собственности
Единица измерения

ОАО «ИПП»

Транспортная обработка грузов
Открытое акционерное общество/
смешанная
тыс. руб.

		К О Д Ы
Форма по ОКУД		0710002
Дата (число, месяц, год)		31.12.2011
	по ОКПО	334066
	ИНН	2315000897
	по ОКВЭД	63.11
	по ОКФС	47/34
	по ОКЕИ	384

Наименование показателя	Код	Приме- чание		
			2011 год	2010 год
Выручка, в том числе:	2110	15	1 681 582	1 543 265
Выручка от услуг по перевалке груза	2111		1 172 579	1 236 822
Выручка от продажи товаров	2112		229 789	515
Выручка от прочей реализации	2113		279 214	305 928
Себестоимость продаж, в том числе:	2120	16	(550 785)	(336 394)
Себестоимость услуг по перевалке груза	2121		(288 312)	(280 433)
Себестоимость продажи товаров	2122		(223 672)	(458)
Себестоимость прочей реализации	2123		(38 801)	(55 503)
Валовая прибыль	2100		1 130 797	1 206 871
Коммерческие расходы	2210	16	(1 158)	(6)
Управленческие расходы	2220	16	(63 505)	(57 635)
Прибыль от продаж	2200		1 066 136	1 149 230
Проценты к получению	2320	17	44 111	13 438
Прочие доходы	2340	18	60 105	91 427
Прочие расходы	2350	19	(67 768)	(134 082)
Прибыль до налогообложения	2300		1 102 584	1 120 013
Текущий налог на прибыль	2410	5	(216 414)	(220 405)
в т.ч. постоянные налоговые обязательства (активы)	2421		(273)	(3 025)
Изменение отложенных налоговых обязательств	2430	5	(5 278)	(4 814)
Изменение отложенных налоговых активов	2450	5	902	(1 809)
Прочее	2460		(3 182)	12 282
Чистая прибыль	2400		878 612	905 267
СПРАВОЧНО				
Совокупный финансовый результат периода	2800		878 612	905 267
Базовая прибыль на акцию	2900	11	43	44


Дарина Николай Викторович
Генеральный директор ОАО «ИПП»

27 февраля 2012 года




Полонникова Татьяна Сергеевна
Главный бухгалтер ОАО «ИПП»

**ОТЧЕТ ОБ ИЗМЕНЕНИЯХ КАПИТАЛА
за 2011 год**

Организация	<u>ОАО «ИПП»</u>
Идентификационный номер налогоплательщика	
Вид экономической деятельности	<u>Транспортная обработка грузов</u>
Организационно-правовая форма/ форма собственности	<u>Открытое акционерное общество/ смешанная</u>
Единица измерения	<u>тыс. руб.</u>

Форма по ОКУД	КОДЫ 0710003
Дата (число, месяц, год)	31.12.2011
по ОКПО	334066
ИНН	2315000897
по ОКВЭД	83.11
по ОКОПФ	47/34
по ОКФС	
по ОКЕИ	384

ИЗМЕНЕНИЕ КАПИТАЛА


Наименование показателя	Код	Уставный капитал	Добавочный капитал (без переоценки)	Резервный капитал	Нераспределенная прибыль	Итого
Величина капитала на 31 декабря 2009 года	3100	2 060	170 031	103	1 168 716	1 340 910
Чистая прибыль	3211	-	-	-	905 267	905 267
Дивиденды	3227	-	-	-	(815 813)	(815 813)
Прочие выплаты из чистой прибыли	3228	-	-	-	(5 086)	(5 086)
Величина капитала на 31 декабря 2010 года	3200	2 060	170 031	103	1 253 084	1 425 278
Чистая прибыль	3311	-	-	-	878 612	878 612
Дивиденды	3327	-	-	-	(775 000)	(775 000)
Списание дооценки по выбывшим основным средствам	3330	-	(1 014)	-	1 014	-
Прочие выплаты из чистой прибыли	3328	-	-	-	(4 554)	(4 554)
Величина капитала на 31 декабря 2011 года	3300	2 060	169 017	103	1 353 156	1 524 336

КОРРЕКТИРОВКА В СВЯЗИ С ИЗМЕНЕНИЕМ УЧЕТНОЙ ПОЛИТИКИ

Код	Изменение капитала за 2010 год			На 31 декабря 2010 года
	На 31 декабря 2009 года	за счет чистой прибыли	за счет иных факторов	
Капитал - всего				
до корректировок	3400	1 348 454	84 368	1 432 822
корректировка в связи с изменением учетной политики	3410	(7 544)	-	(7 544)
после корректировок	3500	1 340 910	84 368	1 425 278
в том числе:				
нераспределенная прибыль:				
до корректировок	3401	1 178 260	84 368	1 262 628
корректировка в связи с изменением учетной политики	3411	(7 544)	-	(7 544)
после корректировок	3501	1 168 716	84 368	1 253 084


ЧИСТЫЕ АКТИВЫ

Наименование показателя	Код	На 31 декабря 2011 года	На 31 декабря 2010 года	На 31 декабря 2009 года
Чистые активы	3600	1 547 018	1 454 070	1 372 709


Дарина Николай Викторович
Генеральный директор ОАО «ИПП»

27 февраля 2012 года





Полонникова Гальяна Сергеевна
Главный бухгалтер ОАО «ИПП»

**ОТЧЕТ О ДВИЖЕНИИ ДЕНЕЖНЫХ СРЕДСТВ
за 2011 год**


Организация ОАО «ИПП»
Идентификационный номер
налогоплательщика
Вид экономической деятельности Транспортная обработка грузов
Организационно-правовая форма/
форма собственности Открытое акционерное общество/
смешанная
Единица измерения тыс. руб.

Форма по ОКУД	К О Д Ы
Дата (число, месяц, год)	0710004
по ОКПО	31.12.2011
ИНН	334066
по ОКВЭД	2315000897
по ОКОНП/	63.11
по ОКФС	47/34
по ОКЕИ	384

Наименование показателя	Код	За 2011 год	За 2010 год
ДВИЖЕНИЕ ДЕНЕЖНЫХ СРЕДСТВ ПО ТЕКУЩЕЙ ДЕЯТЕЛЬНОСТИ			
От продажи продукции, товаров, работ и услуг	4111	1 751 692	1 589 360
От арендных платежей, лицензионных платежей, роялти, комиссионных и иных аналогичных платежей	4112	2 713	2 936
Возврат налога на прибыль	4114	40	13 032
Возврат по прочим налогам и сборам	4115	1 500	9 978
Прочие поступления	4119	7 479	9 850
На оплату товаров, сырья, работ, услуг	4121	(415 796)	(187 286)
На оплату труда работников	4122	(98 233)	(100 343)
На расчеты по налогу на прибыль	4124	(183 504)	(227 875)
На расчеты по прочим налогам и сборам	4125	(89 857)	(82 709)
На прочие выплаты, перечисления	4129	(5 972)	(12 581)
Сальдо денежных потоков от текущей деятельности	4100	960 062	1 034 362
ДВИЖЕНИЕ ДЕНЕЖНЫХ СРЕДСТВ ПО ИНВЕСТИЦИОННОЙ ДЕЯТЕЛЬНОСТИ			
Поступления от продажи внеоборотных активов (кроме финансовых вложений)	4211	3 691	5 637
Поступления от возврата предоставленных займов	4213	600 000	-
Поступления от дивидендов, процентов по финансовым вложениям	4214	37 457	6 143
Поступления от погашенных депозитов свыше 3 месяцев	4212	-	1 296 602
На приобретение, создание, модернизацию, реконструкцию и подготовку к использованию внеоборотных активов	4221	(204 094)	(45 789)
На предоставление займов другим лицам	4223	(612 000)	-
В связи с размещением депозитных вкладов свыше 3 месяцев	4225	(38 969)	(1 290 728)
Сальдо денежных потоков от инвестиционной деятельности	4200	(213 915)	(27 935)
ДВИЖЕНИЕ ДЕНЕЖНЫХ СРЕДСТВ ПО ФИНАНСОВОЙ ДЕЯТЕЛЬНОСТИ			
Денежные средства, направленные на выплату дивидендов	4322	(737 450)	(1 658 396)
Прочие платежи из чистой прибыли	4324	(4 553)	(5 085)
Сальдо денежных потоков от финансовой деятельности	4300	(742 003)	(1 663 482)
Сальдо денежных потоков за отчетный период	4400	4 144	(657 055)
Остаток денежных средств и денежных эквивалентов на начало отчетного периода	4450	351 442	1 017 232
Остаток денежных средств и денежных эквивалентов на конец отчетного периода	4500	369 442	351 442
Величина влияния изменений курса иностранной валюты по отношению к рублю	4450	13 856	(8 735)


Дарма Николай Викторович
Генеральный директор ОАО «ИПП»




Полонникова Татьяна Сергеевна
Главный Бухгалтер ОАО «ИПП»

27 февраля 2012 года